

Telecody+: Nieuwe code programmeren

De volgende stappen tonen hoe men een code (bv. 1234) programmeert in de Telecody+.

Een code bestaat uit 2 delen met, in totaal, maximum 8 karakters.

Deel 1 (1 karakter)

Bepaalt het radiokanaal.

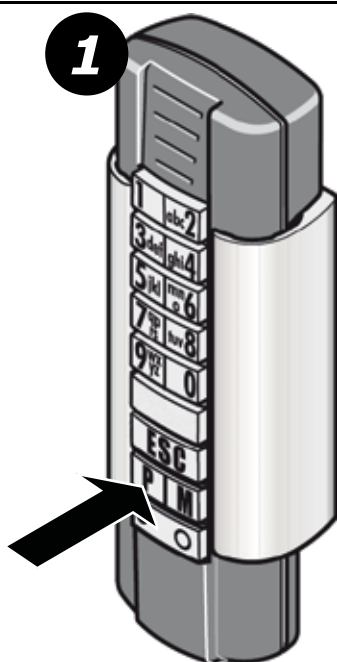
Toets 1: radiokanaal 1

Toets 2: radiokanaal 2

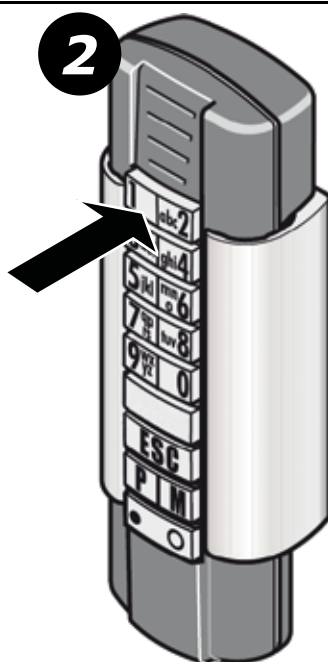
...

Deel 2 (2-8 karakters)

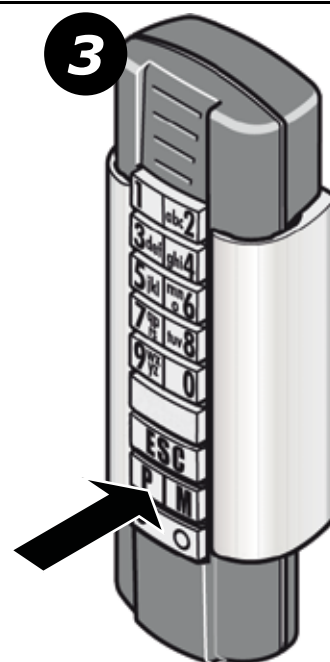
Bevat de rest van de gewenste toegangscode.



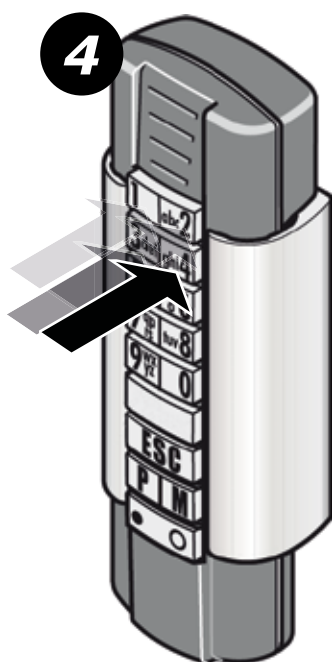
Druk op de P-toets.



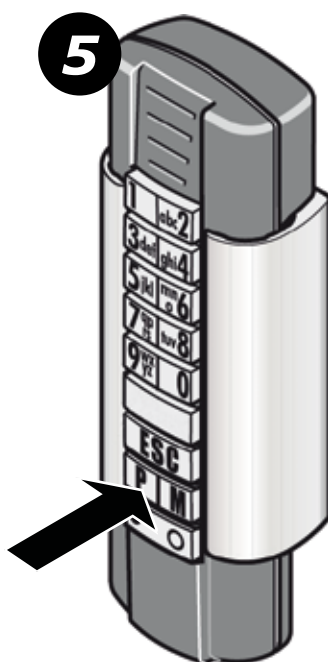
Druk op **toets 1** voor **radiokanaal 1** (Deel 1)




Druk op de P-toets.



Geef de volledige code in.
(Deel 1 + Deel 2)



Druk op de P-toets.



LED 1 en 2 lichten op gedurende 2 seconden.